

DEMOGRAFIE MORAVA



Evropská unie
Evropský sociální fond
Operační program Zaměstnanost

Petr Fusek

Obeciny 410, 760 01 Zlín | IČ: 74313975

pfusek@demografiemorava.cz

www.demografiemorava.cz

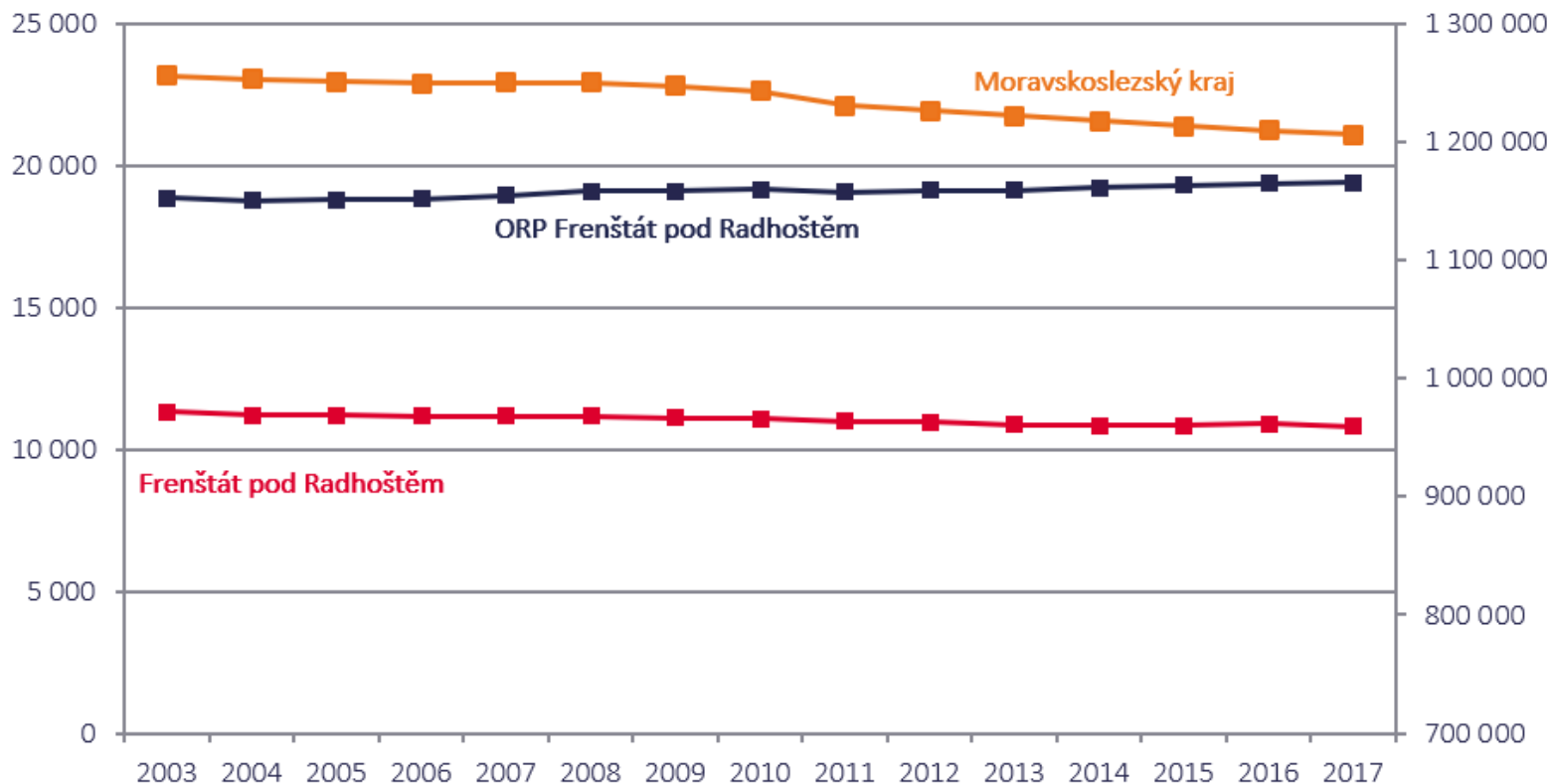
ORP Frenštát p. R.

Demografická studie | Březen 2019



Počet obyvatel na rozdíl od kraje roste

Graf č. 2 Vývoj počtu obyvatel ve srovnání s krajem



Zdroj: ČSÚ

Ve srovnání s ČR méně případů v gesci OSPOD

Tab. č. 29 Případy řešené OSPOD, ORP Frenštát p. R.

| | 2017 | 2018 |
|---|---------|------|
| Evidovaný počet případů ke konci roku, Rejstřík OM + NOM celkem (ORP) | 176 | 116 |
| Evidovaný počet případů ke konci roku, Rejstřík OM + NOM celkem (ČR) | 239 569 | n/a |
| Počet případů na 10 tis. obyvatel (ORP) | 91 | 60 |
| Počet případů na 10 tis. obyvatel (ČR) | 226 | n/a |

Zdroj: OSPOD

**Pro výpočet byl použit počet obyvatel ORP 2018 z prognózy. Za Českou republiku 2018 ještě nejsou k dispozici data OSPODU.*

Nižší počet vyplácených dávek v hmotné nouzi

Tab. č. 34 Počet vyplácených dávek v hmotné nouzi měsíční průměr za 1Q 2018

| Lokalita | Hmotná nouze | Celkem příspěvků na 1 000 obyvatel |
|----------------------|--------------|------------------------------------|
| ORP Frenštát p. R. | 136 | 7,0 |
| Moravskoslezský kraj | 34 516 | 28,6 |
| ČR | 136 083 | 12,8 |

Zdroj: Ministerstvo práce a sociálních věcí

Nezaměstnanost v ORP Frenštát p. R. jen 1,9 %

Tab. č. 35 Míra nezaměstnanosti, měsíční průměr za 4Q 2018

| | Počet nezaměstnaných | Míra nezaměstnanosti |
|----------------------------|----------------------|----------------------|
| Bordovice | 10 | 2,5 % |
| Frenštát pod Radhoštěm | 137 | 2,0 % |
| Lichnov | 19 | 1,8 % |
| Tichá | 20 | 1,7 % |
| Trojanovice | 26 | 1,6 % |
| Veřovice | 22 | 1,7 % |
| ORP Frenštát pod Radhoštěm | 212 | 1,9 % |
| Moravskoslezský kraj | 35 117 | 4,5 % |
| ČR | 199 271 | 2,9 % |

Zdroj: Úřad práce

Nižší kriminalita oproti kraji i celé ČR

Tab. č. 37 Index kriminality, období 01/2018 – 12/2018

| Území | Počet trestných činů | Index kriminality |
|----------------------------------|----------------------|-------------------|
| Obvodní oddělení Frenštát p. R.* | 238 | 124,7 |
| Moravskoslezský kraj | 23 465 | 190,2 |
| ČR celkem | 192 405 | 183,5 |

Zdroj: Mapakriminality.cz

*Poznámka: územní působnost obvodního oddělení Frenštát pod Radhoštěm: Bordovice, Frenštát pod Radhoštěm, Lichnov, Tichá, Trojanovice, Veřovice

Podíl osob v exekuci v ORP Frenštát p. R. je 5,9 %

Tab. č. 36 Počty exekucí, 2017

| | Počet osob starších 15 let | Počet osob v exekuci | Podíl osob v exekuci |
|----------------------------|----------------------------|----------------------|----------------------|
| Bordovice | 508 | 9 | 1,8 % |
| Frenštát pod Radhoštěm | 9 314 | 744 | 8,0 % |
| Lichnov | 1 298 | 36 | 2,8 % |
| Tichá | 1 469 | 27 | 1,8 % |
| Trojanovice | 2 067 | 99 | 4,8 % |
| Veřovice | 1 686 | 55 | 3,3 % |
| ORP Frenštát pod Radhoštěm | 16 342 | 970 | 5,9 % |
| Moravskoslezský kraj | 1 033 048 | 112 277 | 10,9 % |
| ČR | 8 896 900 | 863 000 | 9,7 % |

Zdroj: Mapaexekuci.cz

Podprůměrné zastoupení stomatologů

Tab. č. 28 Počet lékařů na 10 tis. obyvatel

| | Počet lékařů ORP Frenštát p. R. celkem | Počet lékařů na 10 000 obyvatel ORP Frenštát p. R. | Počet lékařů na 10 000 obyvatel ČR (rok 2013) |
|-------------------------------|---|--|---|
| Stomatolog | 7 | 3,6 | 7,1 |
| Praktický lékař pro dospělé | 10 | 5,2 | 5,1 |
| Gynekologie a porodnictví | 2,4 | 1,2 | 2,4 |
| Praktický lékař pro děti | 3 | 1,5 | 1,9 |
| Vnitřní lékařství (obecně) | 3,7 | 1,9 | 3,4 |
| Chirurgie | 3 | 1,5 | 2,4 |
| Neurologie | 2 | 1,0 | 1,5 |
| Psychiatrie | 1 | 0,5 | 1,4 |
| Oftalmologie (oční) | 1 | 0,5 | 1,2 |
| Ortopedie | 0,4 | 0,2 | 1,1 |
| Otorinolaryngologie (ORL) | 1 | 0,5 | 0,9 |
| Kardiologie | 0,2 | 0,1 | 0,8 |
| Dermatovenerologie | 1 | 0,5 | 0,8 |
| Urologie | 0 | 0,0 | 0,7 |
| Diabetologie a endokrinologie | 1 | 0,5 | 0,4 |

Zdroj: ČSÚ, ÚZIS – Zdravotnická ročenka 2013 (novější informace nejsou dostupné), přepočítáno Demografie Morava

Školství

Stávající kapacita MŠ bude zhruba dostačující

Tab. č. 23 Kapacita MŠ na území ORP Frenštát p. R.

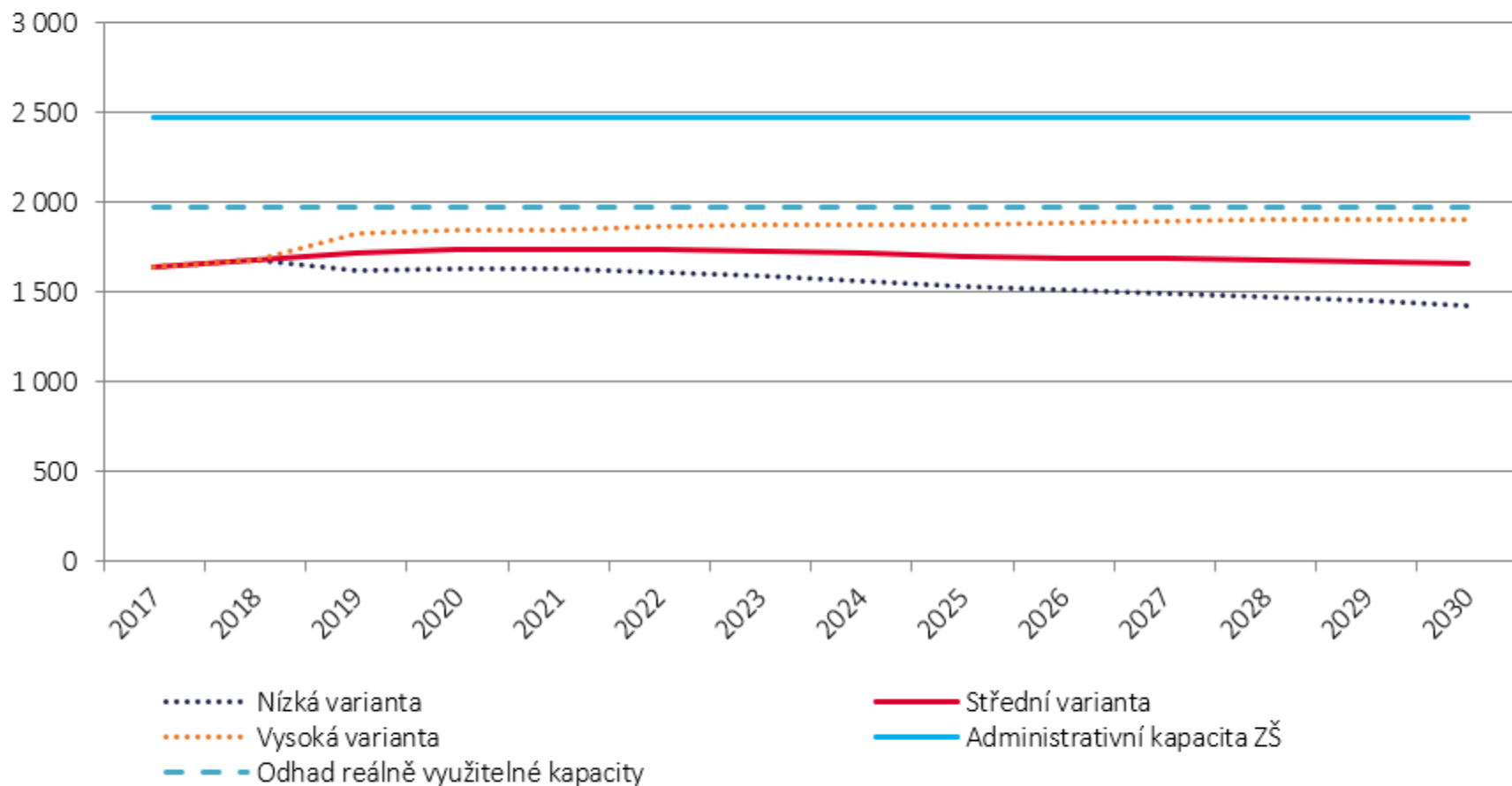
| | Registrovaná kapacita MŠ | Počet zájemců* 2020 | Počet zájemců* 2025 | Počet zájemců* 2030 |
|-----------------------|--------------------------|---------------------|---------------------|---------------------|
| Bordovice | 28 | 27 | 23 | 19 |
| Frenštát p. R. (3 MŠ) | 348 | 352 | 350 | 299 |
| Lichnov | 56 | 58 | 60 | 56 |
| Tichá | 70 | 65 | 63 | 60 |
| Trojanovice | 99 | 103 | 99 | 99 |
| Veřovice | 56 | 67 | 69 | 63 |
| Celkem | 657 | 672 | 664 | 596 |

Zdroj: Databáze MŠMT, zástupci obcí, Demografie Morava

* Zájemci = 3 – 5 leté děti s indexem návštěvnosti 112 %.

Kapacita ZŠ bude do budoucna plně dostačující

Graf č. 21 Odhadovaný počet žáků ZŠ celkem*

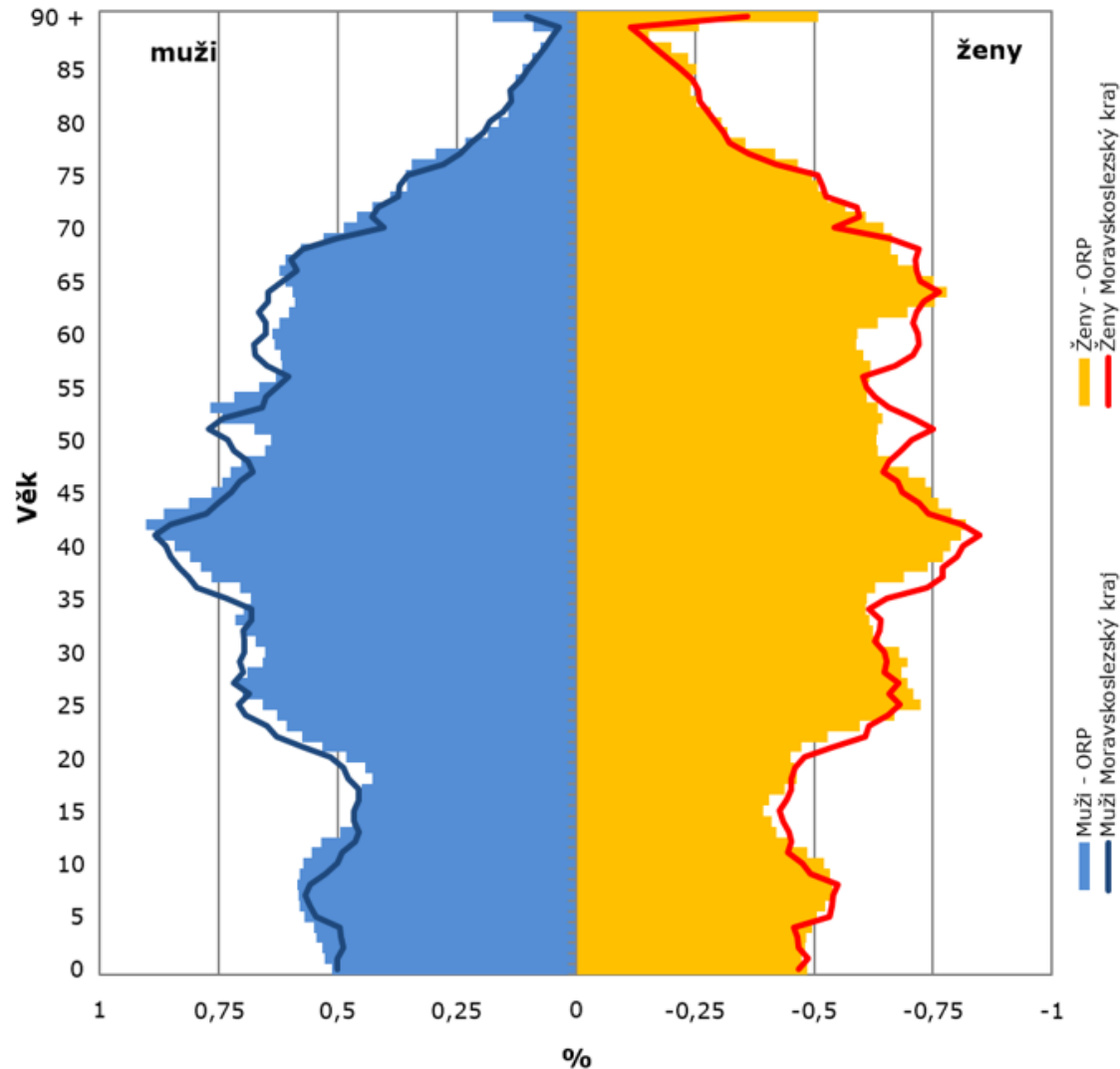


Zdroj: výpočet Demografie Morava

Sociální služby

ORP Frenštát p. R. bude čelit stárnutí obyvatelstva

Graf č. 3 Strom života, 31.12.2017



Zdroj: Pohlaví a věk dle demografické prognózy 2017; očištěno o výkyvy

Oproti ČR je počet pobíratelů PnP mírně vyšší

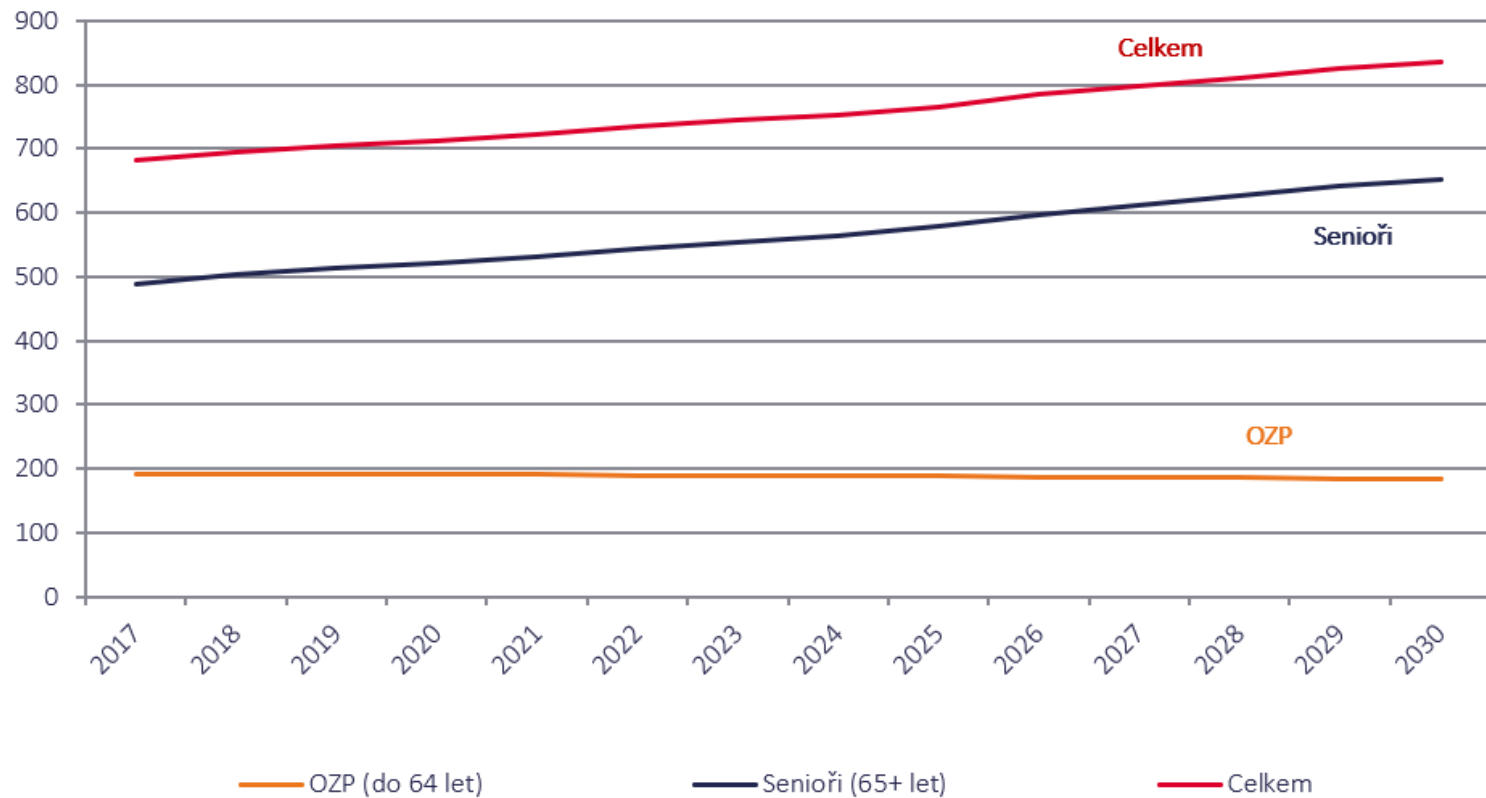
Tab. č. 38 Počet vyplacených příspěvků na péči, prosinec 2017

| Lokalita | Příspěvek na péči | Celkem příspěvků na tisíc obyvatel |
|----------------------------|-------------------|------------------------------------|
| ORP Frenštát pod Radhoštěm | 681 | 35,1 |
| Moravskoslezský kraj | 43 560 | 36,1 |
| ČR | 353 244 | 33,3 |

Zdroj: Ministerstvo práce a sociálních věcí

Počet osob pobírajících PnP vzroste o 22 %

Graf č. 22 Odhad počtu osob potřebujících pomoc při sebeobsluze,
ORP Frenštát p. R. střední varianta



Zdroj: Demografie Morava

Normativy kapacit sociálních služeb

Sociální služby pro seniory a OZP

Tab. č. 41 Senioři a OZP: potřebné - průměrné kapacity, pobytová forma

| Sociální služba | Aktuální kapacity ORP Frenštát p. R. | Průměrná kapacita přepočtená na ORP Frenštát p. R. | | |
|--|---|---|------|------|
| | | 2019 | 2023 | 2028 |
| Domovy pro osoby se zdravotním postižením | 8 | 23,6 | 25,0 | 27,3 |
| Domovy pro seniory | 54 | 76,0 | 80,3 | 87,6 |
| Domovy se zvláštním režimem | 0 | 30,0 | 31,7 | 34,5 |
| Odlehčovací služby | 1 | 5,1 | 5,4 | 5,9 |
| Sociální služby poskytované ve zdrav. zařízeních lůžkové péče | 0 | 3,4 | 3,5 | 3,9 |
| Týdenní stacionáře | 0 | 1,6 | 1,7 | 1,8 |

Zdroj: Výpočet Demografie Morava

Tab. č. 42 Senioři a OZP: potřebné – průměrné kapacity, ambulantní / terénní forma

| Sociální služba | Aktuální kapacity ORP Frenštát p. R. | Průměrná kapacita přepočtená na ORP Frenštát p. R. | | |
|---|---|---|------|------|
| | | 2019 | 2023 | 2028 |
| Centra denních služeb | 0 | 0,6 | 0,7 | 0,7 |
| Denní stacionáře | 2,4 | 3,6 | 3,8 | 4,2 |
| Odlehčovací služby | 0 | 1,5 | 1,6 | 1,7 |
| Osobní asistence | 3,2 | 3,5 | 3,7 | 4,0 |
| Pečovatelská služba | 7,7 | 11,6 | 12,2 | 13,4 |
| Průvodcovské a předčitatelské služby | 0 | 0,0 | 0,1 | 0,1 |
| Sociálně aktivizační služby pro seniory a OZP | 0,1 | 0,7 | 0,8 | 0,8 |
| Sociálně terapeutické dílny | 0 | 1,8 | 1,9 | 2,1 |
| Sociální rehabilitace | 0,1 | 2,3 | 2,5 | 2,7 |
| Tísňová péče | 0,1 | 0,2 | 0,2 | 0,2 |

Zdroj: Výpočet Demografie Morava

Sociální služby pro ostatní cílové skupiny

Tab. č. 43 Sociální služby pro děti a mladistvé: potřebné – průměrné kapacity

| Sociální služba + ukazatel | Aktuální kapacity ORP Frenštát p. R. | Průměrná kapacita přepočtená na ORP Frenštát p. R. | | |
|---|---|---|------|------|
| | | 2019 | 2023 | 2028 |
| Domy na půl cesty (lůžka) | 0 | 0,7 | 0,6 | 0,7 |
| Nízkoprahová zař. pro děti a mládež (úvazky) | 3,0 | 1,8 | 1,8 | 1,9 |
| Raná péče (úvazky) | 0,0 | 0,2 | 0,2 | 0,2 |

Zdroj: Výpočet Demografie Morava

Tab. č. 44 Ostatní cílové skupiny: potřebné - průměrné kapacity – pobytová forma

| Soc. služba | Aktuální kapacity ORP Frenštát p. R. | Průměrná kapacita přepočtená na ORP Frenštát p. R | | |
|----------------------|---|--|------|------|
| | | 2019 | 2023 | 2028 |
| Azylové domy | 0 | 15,3 | 15,3 | 15,2 |
| Chráněné bydlení | 0 | 7,3 | 7,3 | 7,3 |
| Krizová pomoc | 0 | 0,2 | 0,2 | 0,2 |
| Noclehárny | 0 | 2,0 | 2,0 | 2,0 |
| Služby následné péče | 0 | 0,4 | 0,4 | 0,4 |

Zdroj: Výpočet Demografie Morava

Tab. č. 45 Ostatní cílové skupiny: potřebné - průměrné kapacity – ambulantní / terénní forma

| Sociální služba | Aktuální kapacity ORP Frenštát p. R. | Průměrná kapacita přepočtená na ORP Frenštát p. R. | | |
|---|---|---|------|------|
| | | 2019 | 2023 | 2028 |
| Intervenční centra | 0 | 0,1 | 0,1 | 0,1 |
| Kontaktní centra | 0 | 0,5 | 0,5 | 0,5 |
| Krizová pomoc | 0 | 0,2 | 0,2 | 0,2 |
| Nízkoprahová denní centra | 0 | 0,5 | 0,5 | 0,5 |
| Odborné sociální poradenství | 0,8 | 2,1 | 2,1 | 2,1 |
| Podpora samostatného bydlení | 0 | 0,4 | 0,4 | 0,4 |
| Služby následné péče | 0 | 0,1 | 0,1 | 0,1 |
| Sociálně aktivizační služby pro rodiny s dětmi | 2,5 | 1,6 | 1,6 | 1,6 |
| Telefonická krizová pomoc | 0 | 0,2 | 0,2 | 0,2 |
| Terapeutické komunity | 0 | 0,2 | 0,2 | 0,2 |
| Terénní programy | 3,3 | 1,6 | 1,6 | 1,6 |
| Tlumočnické služby | 0 | 0,2 | 0,2 | 0,2 |

Zdroj: Výpočet Demografie Morava

Shrnutí

- Ve srovnání s krajem nadprůměrná ekonomická situace
- Zdravotnictví dostačující až na stomatology
- Kapacity MŠ i ZŠ dostačující

Sociální služby pro seniory a OZP

- Podprůměrné pokrytí domovů pro seniory, domovů pro OZP a domovů se zvláštním režimem
- Z terénních služeb je nejvíce potřebná pečovatelská služba a odlehčovací služby

Sociální služby pro ostatní cílové skupiny

- Nejvíce chybí azylové domy, chráněné bydlení a odborné sociální poradenství

Děkuji za pozornost

